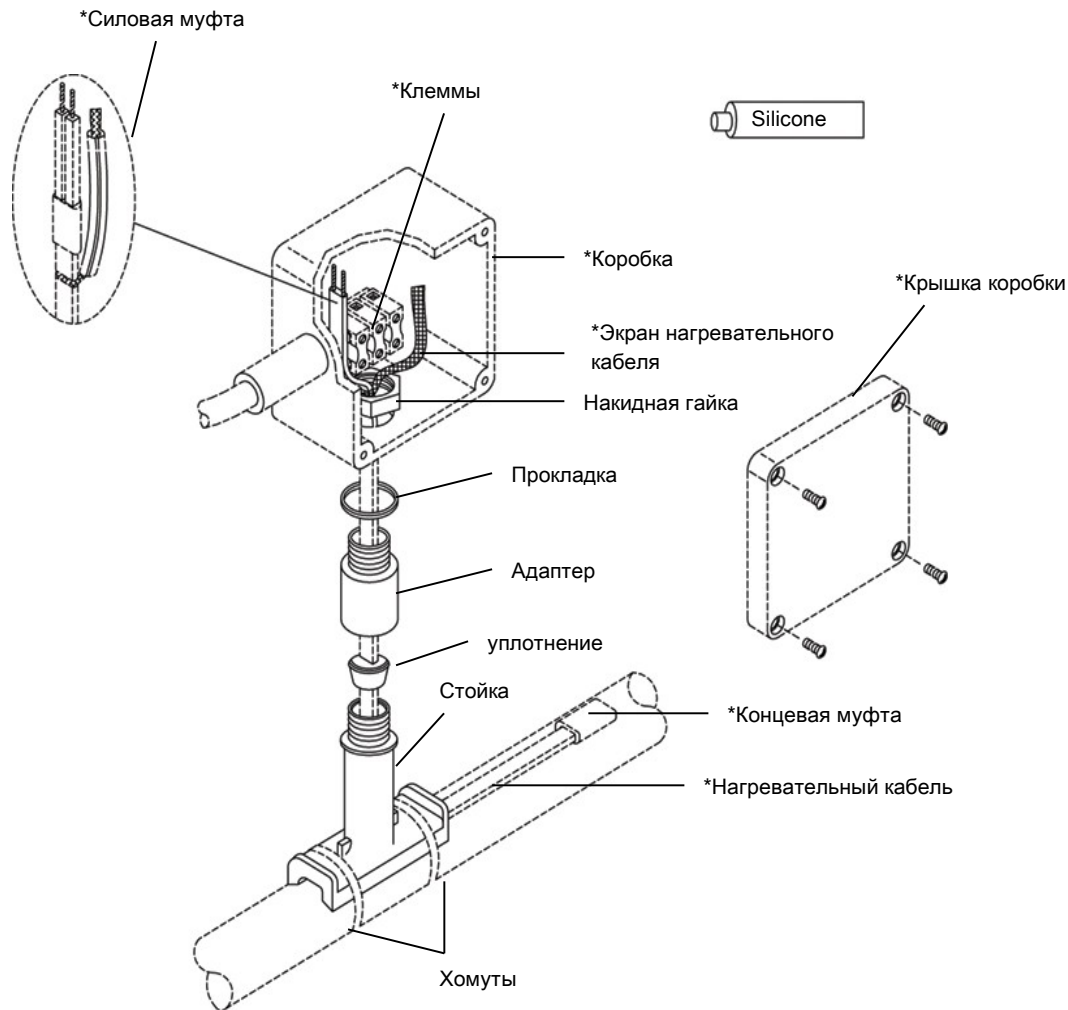


Назначение:

Z1-PLT-LP комплект предназначен для соединения с силовым кабелем в монтажной коробке стороннего производителя. Комплект создан для кабелей NELSON Heat Tracing System типов LT -J, QLT -J, HLT -J. Комплект Z1-PLT-LP-M25 поставляется со стойками с резьбой M25, Z1PLT-LP-75MPT со стойками с резьбой 3/4 дюйма

Состав:

Стойки	- 1	Силикон	- 1
Адаптеры для коробок	- 1	Прокладки	- 1
Гайка накидная	- 1	Уплотнитель	- 1



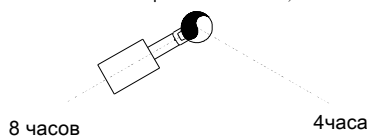
* элементы не входящие в состав комплекта

⚠ ВНИМАНИЕ !

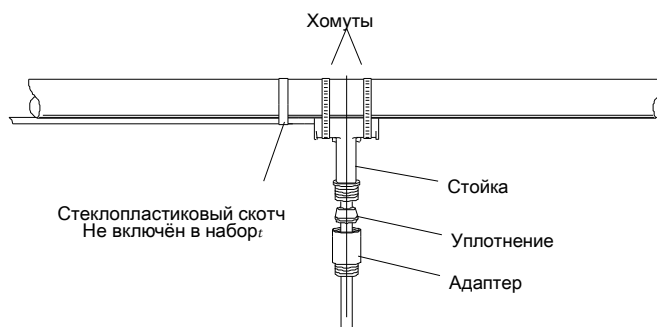
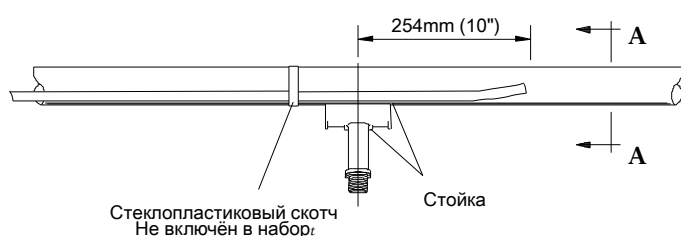
Если возможны какие-либо проблемы с защитой от тока утечки, связанные с конденсатом внутри соединительной коробки, электрические соединения должны быть защищены от влаги.

Установка стойки

Вид А А
(рекомендуется установка
в позиции 4 и 8 часов)



ВНИМАНИЕ:
Прокладка кабеля под
Хомуты запрещена!



- 1) Отметьте места установки стоек, см. рис.
- 2) Пропустите кабель через стойку со стороны основания.
- 3) Установите стойку на трубу и закрепите хомутами
- 4) Наденьте уплотнитель на нагревательный кабель.
- 5) Нанесите силикон вокруг нагревательного кабеля на верхнюю часть уплотнителя и заполните какие-либо пустоты в уплотнителе.
- 6) Оденьте переходник поверх нагревательного кабеля и плотно притяните её к стойке
- 7) Нанесите силикон вокруг накидной гайки.

Nelson Heat Tracing Systems products are supplied with a limited warranty. Complete Terms and Conditions may be found on Nelson's website at www.nelsonheaters.com.